PLANEJAMENTO DO TRABALHO PEDAGÓGICO ESCOLA MUNICIPAL "FARID SALOMÃO"

PROFESSORA: ELAINE AMORIM / "1º ANO B"

PERÍODO: De 05 à 09 de Abril de 2021

ROTINA Nº 1

SEGUNDA-FEIRA (05/04)	TERÇA-FEIRA (06/04)	QUARTA-FEIRA (07/04)	QUINTA-FEIRA (08/04)	SEXTA-FEIRA (09/04)
FERIADO: ANIVERSÁRIO DA CIDADE DE RIBEIRÃO CORRENTE 	**ATIVIDADE DE MATEMÁTICA** NO CADERNO DE **MATEMÁTICA-** • ROTINA: CABEÇALHO, • NOME COMPLETO; • FAÇA OS NUMERAIS DO 50 AO 60. USE A FICHA DE ESTUDOS CASO TENHA DÚVIDAS. **LIVRO: CURRÍCULO EM AÇÃO- EMAI PÁGINA 10** **SEQUÊNCIA 1- CONTAGENS E BRINCADEIRAS** **ATIVIDADE 1.1** **VOCÊ SABE CONTAR ATÉ QUE NÙMERO? QUAL O MAIOR NÚMERO QUE VOCÊ CONHECE? ESCREVA EM SEU CADERNO O MAIOR NÚMERO QUE VOCÊ SABE REGISTRAR!** **APÓS, OBSERVE OS NÚMEROS QUE ESTÃO EM SEU LIVRO. TENTE LÊ-LOS. EM SEGUIDA, NO QUADRO ABAIXO, COLOQUE-OS EM ORDEM CRESCENTE, ISTO É: DO MENOR PARA O MAIOR.**	**ATIVIDADE DE PORTUGUÊS** NO CADERNO DE **PORTUGUÊS-** • ROTINA: CABEÇALHO, • NOME COMPLETO; • FAÇA O ALFABETO E CIRCULE AS VOGAIS. USE A FICHA DE ESTUDOS CASO TENHA DÚVIDAS. **FAÇA NO CADERNO:** PARA COMEMORARMOS O ANIVERSÁRIO DA NOSSA CIDADE, QUE TAL FAZERMOS UMA LISTA COM 5 NOMES DE ALGUNS COMÉRCIOS EXISTENTES AQUI. POR EXEMPLO: SUPERMERCADO PARA TODOS, PADARIA BOM GOSTO, ETC. E DEPOIS DESENHAR UM BOLO COM O NUMERAL REPRESENTANDO QUANTOS ANOS A NOSSA QUERIDA CIDADE IRÁ FAZER. **LIVRO: CURRÍCULO EM AÇÃO LER**	**ATIVIDADE DE PORTUGUÊS** NO CADERNO DE **PORTUGUÊS-** • ROTINA: CABEÇALHO, • NOME COMPLETO; • FAÇA O ALFABETO E CIRCULE AS VOGAIS. USE A FICHA DE ESTUDOS CASO TENHA DÚVIDAS. **SEQUÊNCIA DIDÁTICA: CHAPEUZINHO VERMELHO** **ATIVIDADE DA FOLHINHA Nº 1-** **QUE TAL RELEMBRARMOS A HISTÓRIA DE CHAPEUZINHO VERMELHO E ESCREVER AS PARTES DO CORPO DO LOBO. PRESTE ATENÇÃO NAS FIGURAS PARA ESCREVER.** **Assistir o vídeo, formando palavras com silabas iniciadas com P:** **https://youtu.be/0PG7Q2w-1Dc**	**JOGO** USE O LINK ABAIXO PARA ENTRAR NO SITE ***JOGOS DO CLIQUE ESCOLA.*** LÁ IREMOS DESCOBRIR MUITAS BRINCADEIRAS. MAS HOJE IREMOS USAR A BRINCADEIRA **BRINCANDO COM O ALFABETO- FALTA LETRA** **http://www.cliquescola.com.br/Jogos/04_Brincando_com_o_alfabeto/Falta_letra/index.html** PRONTOS? VAMOS LÁ! CASO NÃO CONSIGA VIZUALIZAR O JOGO PELO LINK- ACESSE: **www.cliqueescola.com.br** **PROCURE PELO NOME DO JOGO: BRINCANDO COM O ALFABETO- FALTA LETRA.** **LIVRO: INTERDISCIPLINAR CIENCIAS/ HISTORIA/ GEOGRAFIA.** **QUEM SOU EU? LEIA E**

	   ATIVIDADE 1.2 **PÁGINA 11** **AGORA IREMOS DESENHAR QUANTIDADES. OBSERVE OS NÚMEROS INDICADOS EM CADA QUADRO E DESENHE CONFORME A QUANTIDADE INDICADA.** **PARA CADA QUANTIDADE PEDIDA, FAÇA UM DESENHO DIFERENTE. CAPRICHE!** 	**E ESCREVER &SOCIEDADE E NATUREZA** **SOCIEDADE E NATUREZA- GEOGRAFIA E HISTÓRIA** **PÁGINA 93 À 95** **ATIVIDADE 1.2** **CARACTERÍSTICAS DOS LUGARES DE VIVÊNCIA** **OBSERVE AS FIGURAS DO LIVRO E DEPOIS MARQUE COM UM "X" O QUE EXISTE PERTO DA SUA MORADIA. CASO NÃO TENHA NENHUMA FIGURA REPRESENTANDO, DESENHE NO CADERNO O QUE HÁ PERTO DA SUA CASA.** **POR EXEMPLO: PARA OS MORADORES DA ZONA RURAL- PODEM DESENHAR A SUA CASA E O QUE HÁ EM VOLTA (SE FOR PLANTAÇÃO DE CAFÉ, CANA OU OUTRA COISA);** **PARA OS MORADORES DA ZONA URBANA (CIDADE)- PODEM DESENHAR SUA CASA E O QUE ESTÁ MAIS PRÓXIMO- SE FOR OUTRAS CASAS TAMBÉM PODE DESENHAR.** **PARA FICAR MAIS LEGAL, QUE TAL ASSISTIR O VÍDEO SOBRE MORADIA:** **ACESSE O LINK:** **https://www.youtube.com/watch?v=GMnEnZ1ANy0** A turma do paiol canta a música "Meu Querido Paiol", de Hélio Ziskind.		**RESPODA: PAGINAS 46 E 47.**

ATIVIDADE Nº 1
DATA: 08/04/2021

CHAPEUZINHO VERMELHO
UMA VOVÓ ESQUISITA

CHAPEUZINHO VERMELHO VAI VISITAR A VOVÓ, MAS ELA ESTÁ BEM ESQUISITA, ENTÃO LHE FAZ UMA SÉRIE DE PERGUNTAS. COMPLETE O TEXTO AO LADO DO DESENHO, ESCREVENDO O NOME DAS FIGURAS:

- NOSSA, VOVÓ! QUE _____ GRANDES VOCÊ TEM!
- SÃO PARA TE VER MELHOR!
- NOSSA VOVÓ! QUE _____ GRANDE VOCÊ TEM!
- É PARA TE CHEIRAR MELHOR, MINHA NETINHA!
- E QUE _____ GRANDES VOCÊ TEM!
- SÃO PARA TE OUVIR MELHOR, QUERIDA!
- QUE _____ ENORME VOCÊ TEM!

USE O BANCO DE PALAVRAS PARA LHE AJUDAR A RESPONDER:
BOCA- NARIZ- OLHOS- ORELHA

Objetivo: refletir sobre a língua escrita, desenvolvendo habilidades de leitura, escrita e coordenação motora.

ATIVIDADE Nº 2- DATA 08/04/2021

CHAPEUZINHO VERMELHO
COMPLETANDO

- RECORTE AS LETRAS E COLE-AS NOS LUGARES CORRETOS DE MODO A FORMAR AS PALAVRAS REFERENTES ÀS FIGURAS:

L		B	

C		Ç		D		R

A	O	O	A	O

- RECORTE AS LETRAS E COLE-AS NOS LUGARES CORRETOS DE MODO A FORMAR AS PALAVRAS REFERENTES ÀS FIGURAS:

V		V	

F	L		R		S	T	

E	A	Ó	O	O

PLANEJAMENTO DO TRABALHO PEDAGÓGICO ESCOLA MUNICIPAL "FARID SALOMÃO"

PROFESSORA :ELAINE AMORIM / "1º ANO B"

PERÍODO: De 12 à 16 de Abril de 2021

ROTINA Nº 2

SEGUNDA-FEIRA (12/04)	TERÇA-FEIRA (13/04)	QUARTA-FEIRA (14/04)	QUINTA-FEIRA (15/04)	SEXTA-FEIRA (16/04)
ATIVIDADE DE PORTUGUÊS NO CADERNO DE **PORTUGUÊS-** • ROTINA: CABEÇALHO, • NOME COMPLETO; • FAÇA O ALFABETO E CIRCULE AS VOGAIS. USE A FICHA DE ESTUDOS CASO TENHA DÚVIDAS. **LIVRO: CURRÍCULO EM AÇÃO LER E ESCREVER &SOCIEDADE E NATUREZA** **UNIDADE 1- ATIVIDADES HABITUAIS** **LEITURA PELO PROFESSOR** **ATIVIDADE 1- CONTO "JOÃO E MARIA"** **VOCÊ IRÁ OUVIR A PRIMEIRA PARTE DO CONTO PELA PROFESSORA QUE ESTÁ NA *PÁGINA 11* DO NOSSO LIVRO.** **AULA PELO ZOOM**	**ATIVIDADE DE PORTUGUÊS** NO CADERNO DE **PORTUGUÊS-** • ROTINA: CABEÇALHO, • NOME COMPLETO; • FAÇA O ALFABETO E CIRCULE AS VOGAIS. USE A FICHA DE ESTUDOS CASO TENHA DÚVIDAS. **LIVRO: CURRÍCULO EM AÇÃO LER E ESCREVER &SOCIEDADE E NATUREZA** **UNIDADE 1- ATIVIDADES HABITUAIS LEITURA PELO PROFESSOR** **ATIVIDADE 1- CONTO "JOÃO E MARIA"** **VOCÊ CONTINUARÁ OUVINDO O CONTO PELA PROFESSORA QUE ESTÁ NA *PÁGINA 12* DO NOSSO LIVRO.** **ATIVIDADE QUE A CRIANÇA IRÁ REALIZAR NO LIVRO:** **ATIVIDADE 4- LISTA DE MENINOS E MENINAS DA TURMA- PÁGINA 30** OBSERVE A LISTA COM OS	**ATIVIDADE DE MATEMÁTICA** NO CADERNO DE **MATEMÁTICA-** • ROTINA: CABEÇALHO, • NOME COMPLETO; • FAÇA OS NUMERAIS DO 60 AO 70. USE A FICHA DE ESTUDOS CASO TENHA DÚVIDAS. **LIVRO: CURRÍCULO EM AÇÃO LER E ESCREVER &SOCIEDADE E NATUREZA** **UNIDADE 1- ATIVIDADES HABITUAIS LEITURA PELO PROFESSOR** **ATIVIDADE 1- CONTO "JOÃO E MARIA"** **VOCÊ CONTINUARÁ OUVINDO O CONTO PELA PROFESSORA QUE ESTÁ NA *PÁGINA 13* DO NOSSO LIVRO.** **ATIVIDADE QUE A CRIANÇA IRÁ REALIZAR NO LIVRO:** **LIVRO: CURRÍCULO EM AÇÃO- EMAI PÁGINA 12 E 13** **SEQUÊNCIA 1- CONTAGENS E**	**ATIVIDADE DE PORTUGUÊS** NO CADERNO DE **MATEMÁTICA-** • ROTINA: CABEÇALHO, • NOME COMPLETO; • FAÇA OS NUMERAIS DO 60 AO 70. USE A FICHA DE ESTUDOS CASO TENHA DÚVIDAS. **LIVRO: CURRÍCULO EM AÇÃO LER E ESCREVER &SOCIEDADE E NATUREZA** **UNIDADE 1- ATIVIDADES HABITUAIS LEITURA PELO PROFESSOR** **ATIVIDADE 1- CONTO "JOÃO E MARIA"** **VOCÊ CONTINUARÁ OUVINDO O CONTO PELA PROFESSORA QUE ESTÁ NA *PÁGINA 14* DO NOSSO LIVRO.** **ATIVIDADE QUE A CRIANÇA IRÁ REALIZAR NO CADERNO:** **SEQUÊNCIA DIDÁTICA:** **CHAPEUZINHO VERMELHO** **ATIVIDADE DA FOLHINHA Nº 1-** **AGORA QUE VOCÊ**	**JOGO** USE O LINK ABAIXO PARA ENTRAR NO SITE ***JOGOS DO CLIQUE ESCOLA.*** LÁ IREMOS DESCOBRIR MUITAS BRINCADEIRAS. MAS HOJE IREMOS USAR A BRINCADEIRA **ALFABETO MÓVEL DIGITAL- ALFABETO MÓVEL 1** **http://www.cliquescola.com.br/Jogos/05_Alfabeto_movel/Alfabeto_movel_1/index.html** **TENTE FORMAR ESTAS PALAVRAS:** **MENINA- LOBO- DOCES- FLORESTA.** PRONTOS? VAMOS LÁ! CASO NÃO CONSIGA VIZUALIZAR O JOGO PELO LINK- ACESSE: **www.cliqueescola.com.br** **PROCURE PELO NOME DO JOGO:** **ALFABETO MÓVEL DIGITAL- ALFABETO**

ATIVIDADES HABITUAIS-

SISTEMA DE ESCRITA- O ALFABETO

PÁGINAS 24- 25 E 26

NESTA AULA IREMOS ESCREVER O NOME DA PROFESSORA E DE ALGUNS AMIGOS.

FIQUE ATENTO PARA NÃO ERRAR!

NOMES DE ALGUNS COLEGAS DA NOSSA TURMA. QUE TAL ORAGANIZÁ-LOS EM ORDEM ALFABÉTICA SEPARANDO-OS COMO PEDE A TABELA NA **PÁGINA 30** DO NOSSO LIVRO?

LEMBRE-SE:ORDEM ALFABÉTICA DEVEMOS VER QUAL NOME COMEÇA COM A LETRA 'A" E ASSIM SUCESSIVAMENTE.

LISTA DE ALUNOS DA NOSSA TURMA:

ALICE
CLARA
EMILLY
EMILY
ESTEVÃO
GUSTAVO
HEITOR
JOABE
JOÃO LUCAS
JOAO PEDRO
LIVIA
MARIA ANTONIA
MILENI
OTAVIO
SOFIA
THIAGO
WENDER
MIRELLY
IZADORA
EMILY

BRINCADEIRAS.

ATIVIDADE 1.3

VEJA A ILUSTRAÇÃO QUE ESTÁ NO SEU LIVRO E FAÇA A CONTAGENS DAS CANETINHAS- COLOCANDO O NUMERAL CORRESPONDENTE NO QUADRADINHO.

ATIVIDADE 1.4

OBSERVE AS BOLINHAS DE GUDE E FAÇA A CONTAGEM E DEPOIS RESPONDA AS QUESTÕES.



CONHECE A HISTÓRIA DA CHAPEUZINHO VERMELHO QUE TAL ORGANIZAR EM SEU CADERNO A HISTÓRIA?
PEÇA AJUDA DE UM FAMILAR PARA LHE AJUDAR NESTA TAREFA.

ATIVIDADE Nº 2-
QUE TAL RESOLVER ESTA CRUZADINHA?

ATIVIDADE Nº 3
PINTE, RECORTE E COLE NO CADERNO A HISTÓRIA DA CHAPEUZINHO .

MÓVEL 1

LIVRO INTERDISCIPLINAR CIENCIAS/ GEOGRAFIA E HISTORIA.

DOCUMENCUMENTOS PESSOAIS PAGINAS: 48 E 49.

ATIVIDADE Nº 1
DATA: 15/04/2021

RECORTE E COLE A HISTÓRIA NA ORDEM CORRETA EM SEU CADERNO:

- O LOBO MAU VIU A MENINA E LOGO DESCOBRIU QUE ELA IA À CASA DA VOVÓ.
- CHAPEUZINHO VERMELHO CHEGOU A CASA DA VOVÓ.
- O LOBO MAU CHEGOU PRIMEIRO E DEVOROU A VOVOZINHA.
- O LOBO MAU DEITOU NA CAMA E SE VESTIU COM AS ROUPAS DA VOVÓ PARA ENGANAR CHAPEUZINHO, MAS ELA PERCEBEU LOGO QUE NÃO ERA SUA AVÓ DEITADA NA CAMA.
- CHAPEUZINHO E A VOVÓ SE ABRAÇARAM FELIZES.
- CHAPEUZINHO VERMELHO RESOLVEU SEGUIR O CAMINHO DA FLORESTA.
- O CAÇADOR OUVIU GRITOS E ENTROU NA CASA DA VOVÓ, APONTOU A ARMA PARA O LOBO MAU E TIROU A VOVÓ DA BARRIGA DELE.
- ERA UMA VEZ, UMA MEIGA E DOCE MENINA QUE MORAVA PERTO DO BOSQUE. A MÃE DE CHAPEUZINHO VERMELHO PEDIU À MENINA PARA LEVAR DOCES À CASA DA VOVÓ.
- CHAPEUZINHO VERMELHO GRITOU E SAIU CORRENDO.

PINTE OS PERSONAGENS DA HISTÓRIA E DECORE O SEU TEXTO:



ATIVIDADE Nº 2 DATA: 15/04/2021

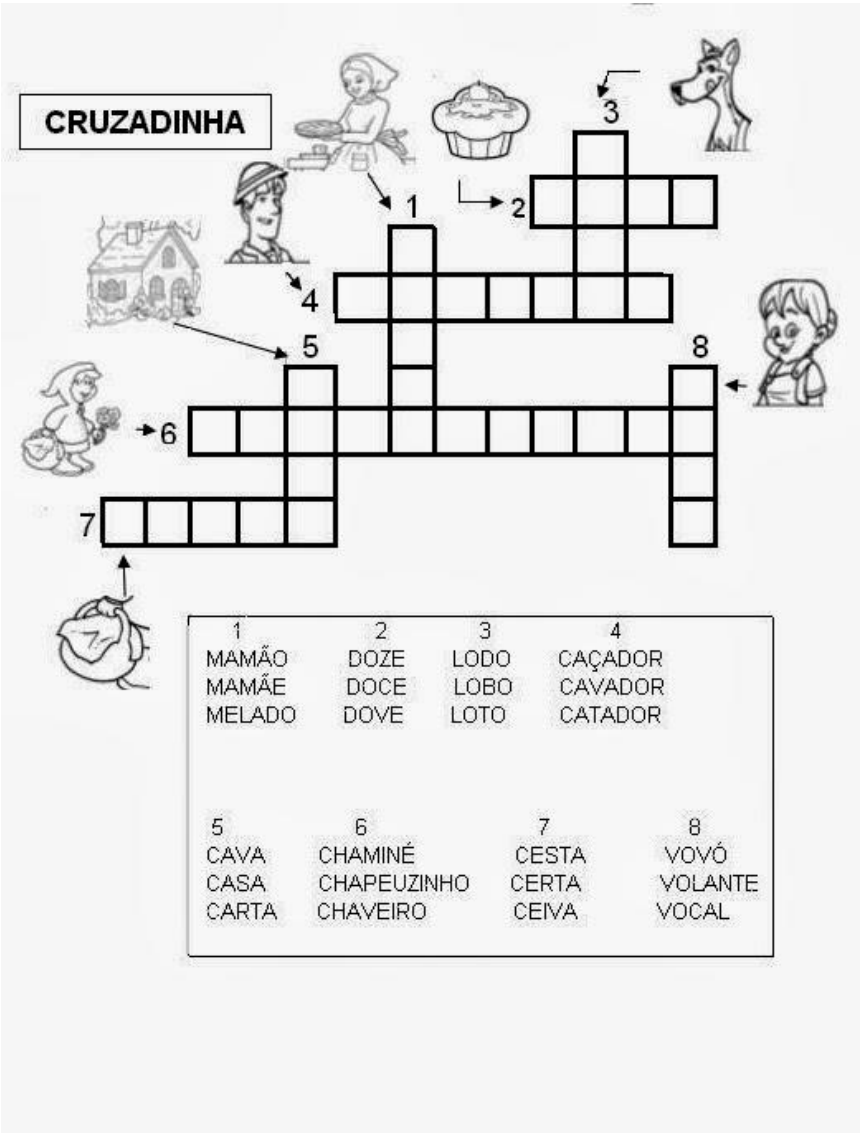

RECORTE OS DESENHOS DA FOLHA AO LADO E COMPLETE A SEQUÊNCIA DA HISTORINHA DA CHAPEUZINHO VERMELHO



PLANEJAMENTO DO TRABALHO PEDAGÓGICO ESCOLA MUNICIPAL "FARID SALOMÃO"

PROFESSORA: ELAINE AMORIM / "1º ANO B"

PERÍODO: De 19 à 23 de Abril de 2021

ROTINA Nº 3

SEGUNDA-FEIRA (19/04)	TERÇA-FEIRA (20/04)	QUARTA-FEIRA (21/04)	QUINTA-FEIRA (22/04)	SEXTA-FEIRA (23/04)
ATIVIDADE DE MATEMÁTICA NO CADERNO DE **MATEMÁTICA-** • ROTINA: CABEÇALHO, • NOME COMPLETO; • FAÇA OS NUMERAIS DO 50 AO 60. USE A FICHA DE ESTUDOS CASO TENHA DÚVIDAS. **AULA PELO ZOOM** **LIVRO: APRENDER SEMPRE** **SEQUENCIA DIDÁTICA 5- POVOS INDIGENAS PAGINAS:61,62 E 63**	**ATIVIDADE DE PORTUGUÊS** NO CADERNO DE **PORTUGUÊS-** • ROTINA: CABEÇALHO, • NOME COMPLETO; • FAÇA O ALFABETO E CIRCULE AS VOGAIS. USE A FICHA DE ESTUDOS CASO TENHA DÚVIDAS. **LIVRO: APRENDER SEMPRE VOLUME 1** **SEQUENCIA DIDÁTICA: AULA 3 –** **VAMOS SABER UMA POUCO SOBRE O MODO DE VIDA DE UMA ALDEIA GUARANI PAGINA: 64** **LEGENDA COM BANCO DE PALAVRAS PAGINA: 65** **E PARA FICAR MAIS LEGAL QUE TAL ASSISTIRMOS UMA VIDEO SOBRE A VIDA INDEGENAS.** **LINK:**	**FERIADO TIRADENTES.** **SÓ PARA SABER.**  **5 CURIOSIDADES SOBRE TIRADENTES** DESDE 1965, NO DIA 21 DE ABRIL, É CELEBRADO NO BRASIL O **DIA DE TIRADENTES** E TAMBÉM OS ACONTECIMENTOS QUE CONTRIBUÍRAM PARA A INCONFIDÊNCIA MINEIRA. NESTE DIA, SEPARAMOS **5 CURIOSIDADES** DESSE "HERÓI" PARA O POVO BRASILEIRO. **VEJA ABAIXO:** 1- ELE NUNCA USOU BARBA E CABELOS LONGOS, COMO É RETRATADO EM LIVROS DIDÁTICOS. ESSA FIGURA VEM DE UMA PINTURA DE DÉCIO VILARES, DE 1890, EM QUE TIRADENTES É REPRESENTADO COM BASE NA FISIONOMIA DE JESUS CRISTO. 2- TIRADENTES É O "PATRONO CÍVICO DA NAÇÃO". É O ÚNICO BRASILEIRO	**ATIVIDADE DE PORTUGUÊS** NO CADERNO DE **PORTUGUÊS-** • ROTINA: CABEÇALHO, • NOME COMPLETO; • FAÇA O ALFABETO E CIRCULE AS VOGAIS. USE A FICHA DE ESTUDOS CASO TENHA DÚVIDAS. **LIVRO: CURRICULO EM AÇÃO:** **LER E ESCREVER SOCIEDADE E NATUREZA** **VOLUME 1** **SEQUENCIA DIDÁTICA:UNIDADE: 1** **ATIVIDADA: 1.1 LEITURA PELO PROFESSOR PÁGINA: 125, E 126 ESCRITA PELO ALUNO PÁGINA: 127**	**JOGO** USE O LINK ABAIXO PARA ENTRAR NO SITE ***JOGOS DO CLIQUE ESCOLA.*** LÁ IREMOS DESCOBRIR MUITAS BRINCADEIRAS. MAS HOJE IREMOS USAR A BRINCADEIRA LETRAS OU NÚMEROS. http://cliquescola.com.br/Jogos/30_Letras_numeros/Letter_numeros/index.html PRONTOS? VAMOS LÁ! CASO NÃO CONSIGA VIZUALIZAR O JOGO PELO LINK- ACESSE: **www.cliqueescola.com.br** **PROCURE PELO NOME DO JOGO: LETRAS OU NÚMERO** **LIVRO INTERDISCIPLINAR CIENCIAS/ GEOGRAFIA/ HISTORIA.**

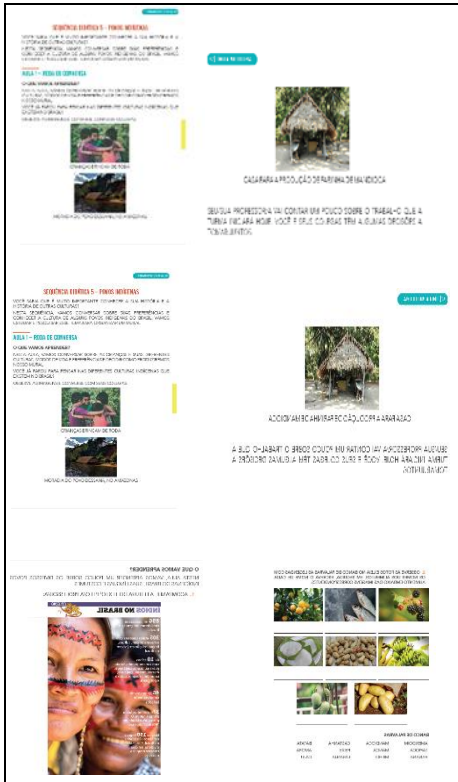 1- **O QUE VOCÊ SABE SOBRE OS INDIOS?** 2- **QUEL TAL FAZERMOS UMA LISTA DE PALAVRAS SOBRE A VIDA INDIGENAS?** 3- **PARA FICAR MAIS LEGAL VAMOS ASSISTIR UM VIDEO QUE FALA U POUQUINHA SOBRE A VIDA INDIGENAS.** **https://www.youtube.com/watch?v=Yz3dAD_HTSo**	**https://memoria.ebc.com.br/infantil/2015/04/conheca-os-costumes-de-uma-aldeia-guarani-em-sao-paulo**	CUJA DATA DE MORTE SE COMEMORA COM UM FERIADO NACIONAL. 3- TIRADENTES NÃO FOI CONSIDERADO UM HERÓI TÃO LOGO. MORREU E SÓ PASSOU A SER CULTUADO 98 ANOS APÓS A SUA MORTE. COMO DEFENDIA IDEIAS ILUMINISTAS REPUBLICANAS E ANTIMONARQUISTAS, DURANTE O PERÍODO IMPERIAL BRASILEIRO, SEU NOME QUASE NÃO ERA CITADO. 4- TIRADENTES NÃO ERA POBRE, TENDO UM CARGO DE MILITAR GRADUADO. ELE TAMBÉM POSSUÍA ESCRAVOS E VIVIA BEM. ERA UM HOMEM COMUM DA ÉPOCA. 5- APÓS O ENFORCAMENTO, SEU CORPO FOI ESQUARTEJADO. AS 4 PARTES FORAM EXIBIDAS NO CAMINHO ENTRE RIO DE JANEIRO E MINAS GERAIS. SUA CABEÇA FICOU EXPOSTA NUM POSTE EM PRAÇA PÚBLICA. NA TERCEIRA NOITE, FOI ROUBADA E NUNCA MAIS FOI ENCONTRADA.		**DOCUMENTOS PESSOAIS PAGINAS: 52 E 53.**

PLANEJAMENTO DO TRABALHO PEDAGÓGICO ESCOLA MUNICIPAL "FARID SALOMÃO"

PROFESSORA: ELAINE AMORIM / "1º ANO B"

PERÍODO: De 26 à 30 de Abril de 2021

ROTINA Nº 4

SEGUNDA-FEIRA (26/04)	TERÇA-FEIRA (27/04)	QUARTA-FEIRA (28/04)	QUINTA-FEIRA (29/04)	SEXTA-FEIRA (30/04)
ATIVIDADE DE MATEMÁTICA NO CADERNO DE **MATEMÁTICA-** • ROTINA: CABEÇALHO, • NOME COMPLETO; • FAÇA OS NUMERAIS DO 50 AO 60. USE A FICHA DE ESTUDOS CASO TENHA DÚVIDAS. **AULA PELO ZOOM** **LIVRO: CURRÍCULO EM AÇÃO-EMAI PÁGINA 14 E 15** **ATIVIDADE: 1.5** AJUDE EURICO A COMPLETAR A AMARELINHA COM OS NUMEROS QUE FALTA.	**ATIVIDADE DE PORTUGUÊS** ATIVIDADE 2 – NOMES DAS PESSOAS DA FAMÍLIA PARA CASA ESTA ATIVIDADE VOCÊ FARÁ COM A PESSOAS QUE MORAM EM SUA CASA. PESQUISE E ESCREVA OS NOMES DAS PESSOAS QUE MORAM COM VOCÊ. DEPOIS SOCIALIZE A PESQUISA COM O(S)/A(S) SEU(S)/(AS) COLEGAS. NO CADERNO DE **PORTUGUÊS-** • ROTINA: CABEÇALHO, • NOME COMPLETO; • FAÇA O ALFABETO E CIRCULE AS VOGAIS. USE A FICHA DE ESTUDOS CASO TENHA DÚVIDAS. **LIVRO: CURRÍCULO EM AÇÃO-LER E ESCREVER** **ATIVIDADE 2- NOMES DAS PESSOAS FAMILIA.** **PAGINA:55,56** ESCREVA OS NOMES DAS PESSOAS QUE MORA COM VOCÊ.	**ATIVIDADE DE PORTUGUÊS** NO CADERNO DE **PORTUGUÊS-** • ROTINA: CABEÇALHO, • NOME COMPLETO; • FAÇA O ALFABETO E CIRCULE AS VOGAIS. A FICHA DE ESTUDOS CASO TENHA DÚVIDAS. **LIVRO: APRENDER SEMPRE** **SEQUENCIA DIDÁTICA:** AULA 4 CONHECENDO OUTRO POVOS INDIGENAS PAGINAS: 66	**ATIVIDADE DE PORTUGUÊS** NO CADERNO DE **PORTUGUÊS-** • ROTINA: CABEÇALHO, • NOME COMPLETO; • USE FAÇA OS NUMERAIS DO 60 AO 70 USE A FICHA DE ESTUDOS CASO TENHA DÚVIDAS. **LIVRO: CURRÍCULO EM AÇÃO-EMAI PÁGINA 16** **ATIVIDADE: 2.2** INDIQUE SUA IDADE USANDO OS DEDOS E RESPONDA AS QUESTOES ABAIXO.	**JOGO** USE O LINK ABAIXO PARA ENTRAR NO SITE LIVEWORKS PARA REALIZAR A ATIVIDADE COM AS FIGURAS GEOMMETRICA. **https://www.liveworksheets.com/worksheets/pt/Matem%C3%A1tica/Geometria/Figuras_geom%C3%A9tricas_la1422394rd**



SEQUÊNCIA 2

ATIVIDADE:2.1

ANIVERSÁRIANTES E CALENDÁRIO PREENCHA A FICHA COM OS DADOS PESSOAIS

ATIVIDADE : 3 PAGINA 56 AGENDA COM DATAS DE ANIVERSÁRIO.

NOME	DATA
ALICE	13/11/2014
CLARA	27/07/2014
EMILLY	30/09/2014
EMILY	26/03/2015
ESTEVÃO	19/08/2014
GUSTAVO	01/08/2014
HEITOR	18/08/2014
JOABE	23/07/2014
JOAO LUCAS	02/10/2014
JOÃO PEDRO	16/04/2014
LIVIA	12/03/2015
MARIA ANTONIA	18/11/2014
MILENI	12/02/2015
OTAVIO	07/08/2014
SOFIA	10/12/2014
THIAGO	28/03/2015
WENDER	27/10/2014
MIRELLY	15/04/2015
IZADORA	20/11/2014
EMILY	26/11/2014

AULA 5: PRODUÇÃO COLETIVA DE UMA LEGENDA PAGINA:67



RECORTAR O ANEXO DA AULA 4 NA PAGINA 75





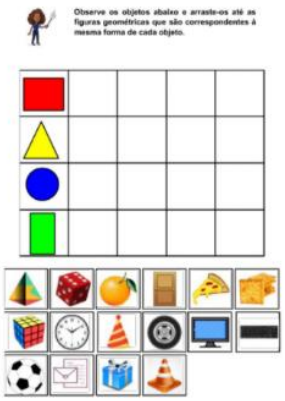

LIVRO INTERDISCIPLINAR CIENCIAS/ GEOGRAFIA/ HISTORIA.

MINHA FAMILIA É ASSIM PAGINAS: 54 A 56.